













Level 3: Final Individual Scores

Gymnast			Scores									
No	Name	Team					APP			PPP	TOTAL	POS
518	Oakley Banks	South East	7.700	9.850	9.000	10.000	9.050	9.800	9.300	9.100	73.800	1
526	Danny Crouch	East	9.100	9.800	9.100	9.300	9.900	8.900	9.550	8.050	73.700	2
528	Luca Hammond	East	9.050	9.325	8.950	9.000	9.950	9.200	8.150	9.650	73.275	3
523	Luke Marsh	West Midlands	8.000	9.600	8.750	9.850	8.900	9.550	9.350	9.150	73.150	4
519	Scott Gordon-Menzies	South East	8.750	9.700	9.150	9.150	9.000	9.050	8.950	9.100	72.850	5
508	Charlie Firth	North West	8.800	9.700	9.000	9.750	8.650	8.750	8.750	9.400	72.800	6
530	Reuben Ward	Yorkshire	8.350	9.850	9.400	10.000	8.650	8.500	9.150	8.700	72.600	7
529	Patrick Watkinson	Yorkshire	8.800	9.300	9.000	9.600	9.050	9.150	9.000	8.550	72.450	8
524	Winston Powell	West Midlands	8.650	9.950	8.850	10.000	9.350	9.250	7.900	8.300	72.250	9
513	T'Khai Phillips	London	8.900	9.375	8.800	9.800	8.800	9.450	8.600	8.500	72.225	10
506	Alex Morris	North West	8.550	9.750	9.250	9.650	8.350	8.350	8.800	9.400	72.100	11
509	Joshua Binns	North West	9.000	9.625	8.750	9.350	8.950	9.000	8.700	7.500	70.875	12
517	Joshua Porter	South East	8.650	9.475	8.550	9.750	8.750	7.750	8.900	8.900	70.725	13
521	Alexander Yolshina-Cash	West Midlands	8.750	9.425	8.300	9.800	8.600	8.300	8.550	8.250	69.975	14
525	Charlie Harvey-Lloyd	East	7.100	8.600	9.150	8.800	8.750	9.550	9.300	8.200	69.450	15
501	Ben Henderson	Scotland	8.600	9.200	8.950	9.000	8.850	7.850	8.800	7.700	68.950	16
533	Bailey Yates	East Midlands	8.550	8.200	8.100	9.300	8.500	8.750	8.600	8.250	68.250	17
527	Edmund Seabourne	East	7.550	9.275	9.100	8.200	9.100	8.300	7.600	8.750	67.875	18
516	Harrison Harris	Wales	8.550	9.500	9.200	9.300	8.850	6.000	8.400	7.500	67.300	19
520	Toby Splain	South East	8.250	9.550	7.800	9.600	9.300	8.700	3.300	8.050	64.550	20
522	Dylan Kazmierowski-Tuck	West Midlands	7.800	6.700	7.500	9.900	8.500	7.100	8.900	6.750	63.150	21
512	Rayane Arab	London	7.500	9.600	6.050	8.650	8.500	5.350	7.900	7.600	61.150	22
504	Robbie Young	Scotland	8.000	8.900	6.550	9.650	8.650	4.450	8.200	6.050	60.450	23
532	Joss Phillips	West Midlands	6.600	8.275	6.500	9.650	8.700	6.400	6.500	7.050	59.675	24
511	Ben Horsted	London	7.300	7.700	8.350	9.350	8.300	5.950	5.000	7.200	59.150	25
503	Peter Ritch	Scotland	7.200	7.225	7.800	9.200	7.100	5.450	6.600	6.050	56.625	26
515	Callum Evans	Wales	7.000	9.350	5.800	9.400	8.450	6.150	0.000	8.700	54.850	27
505	Rory Hall	Scotland	8.150	6.750	7.150	9.500	8.650	2.050	3.000	6.400	51.650	28
502	Ethan Yates	Scotland	6.100	6.000	5.100	9.750	8.300	4.750	6.500	4.300	50.800	29

Level 3: Final Team Scores

POS	Team					APP			PPP	TOTAL
1	South East	25.650	29.100	26.700	29.350	27.350	27.550	27.150	27.100	219.950
2	East	25.700	28.400	27.350	27.100	28.950	27.650	27.000	26.600	218.750
3	West Midlands	25.400	28.975	25.900	29.750	26.850	27.100	26.800	25.700	216.475
4	North West	26.350	29.075	27.000	28.750	25.950	26.100	26.250	26.300	215.775
5	London	23.700	26.675	23.200	27.800	25.600	20.750	21.500	23.300	192.525
6	Scotland	24.750	25.325	23.900	28.900	26.150	18.050	23.600	20.150	190.825